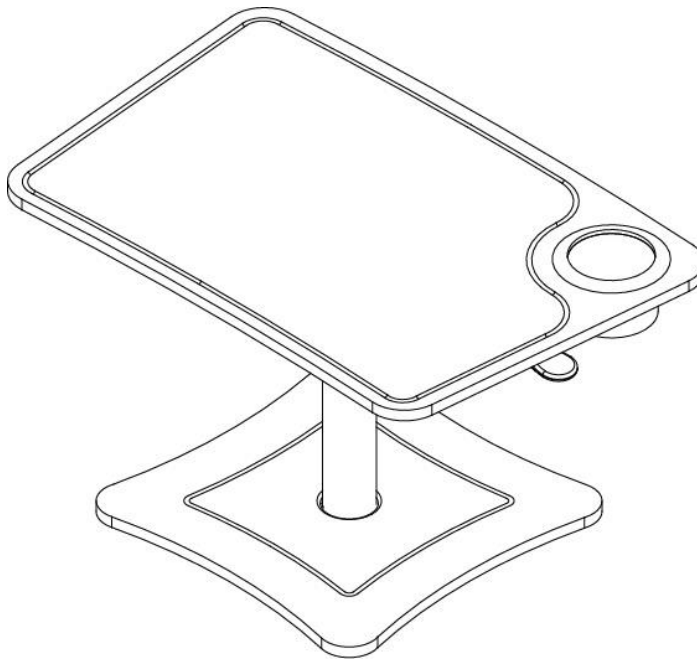




High Rise™ Height Adjustable Laptop Stand With Storage Cup

Assembly Instructions for Model DC240
Instructions d'assemblage du modèle DC240



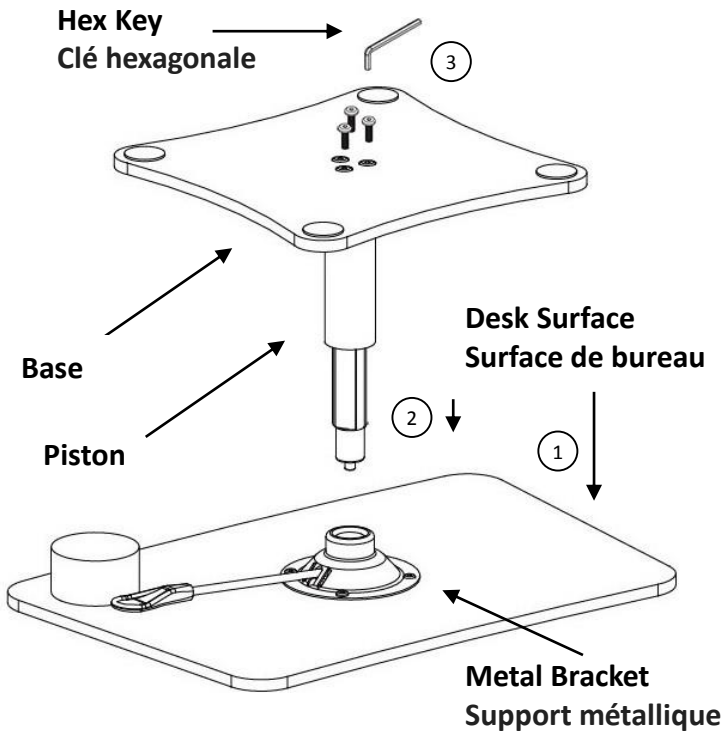
PRE-ASSEMBLY

- Do not dispose of any contents or packaging material until assembly is complete. This will help to avoid accidentally discarding small parts or hardware.
- Visit the following link for a video tutorial: youtu.be/nk2BSdUKAVo
- For more product information and resources, including videos, please visit the product page at www.victortech.com/product/DC240B

PRÉ-ASSEMBLAGE

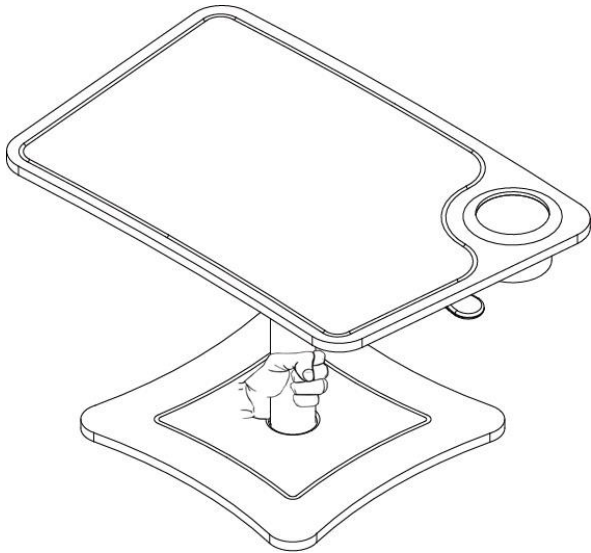
- Ne jetez aucun contenu ni le matériel d'emballage avant d'avoir terminé l'assemblage. Ceci évitera de jeter accidentellement de petites pièces ou de la quincaillerie.
- Visitez le lien suivant pour un didacticiel vidéo: youtu.be/nk2BSdUKAVo
- Pour plus d'informations et de ressources sur les produits, y compris les vidéos, visitez la page produit à www.victortech.com/product/DC240B

Instructions / Directives :



1. Place desk surface upside down.
2. Insert piston into bracket hole on back of desk. Push down firmly on desk.
3. Attach base to piston with three bolts.

1. Placez la surface de bureau à l'envers.
2. Insérer le piston dans le trou du support à l'arrière du bureau. Appuyez fermement sur le bureau.
2. Fixer la base à le piston avec trois boulons.



To Remove Piston:

- 1) Place product upside down.
- 2) Hold metal bracket in place with one hand.
- 3) Wrap other hand around piston
- 4) Pull up while twisting piston.

Caution / Prudence:

When moving product, grasp piston firmly by hand. Do not carry by holding the desk.

Lors du déplacement de produit, saisir le piston fermement à la main. Ne transportez pas en tenant le bureau.

Pour supprimer Piston:

- 1) Placer le produit à l'envers.
- 2) Tenez le support métallique en place avec une seule main.
- 3) Enveloppez d'autre part autour du piston.
- 4) Tirer vers le haut tout en tordant piston.

Problems? Contact us at victor@victortech.com 1-800-628-2420
Problèmes? Contactez-nous à victor@victortech.com 1-800-628-2420

WARRANTY POLICY

- Your new Victor standing desk product DC 240 is guaranteed to the original purchaser for a three (3) year limited warranty from the date of purchase.
- Warranty is intended to cover malfunctions solely due to manufacturing defects.
- Product is not eligible for warranty coverage when damage or defect is a result of accident, abuse, or the elements. Damage cannot be from normal wear and tear, ignoring product instructions and warnings, modifications not approved by Victor Technology, or rental usage.
- If your product is eligible, Victor Technology will determine whether to provide replacement parts, authorize repairs (at an authorized Victor Service Center), or replace the product. If it is determined that the product should be returned, all shipping costs to the Victor Technology location are the responsibility of the original purchaser.
- If the product returned is found to be covered by the limited warranty, shipping charges for products or components under warranty back to the original purchaser will be paid for by Victor Technology. Excludes Alaska, Hawaii, Yukon, Northwest Territories, Nunavut, other northern Canada addresses, and locations outside of the United States. Call to find out if your location is covered. Proof of purchase is required.
- Warranty is non-transferrable.
- The warranty process can be initiated at www.victortech.com/support/warranty-claim or calling our toll free phone number at 1-800-628-2420.

POLITIQUE DE GARANTIE DES MODELES DC

- Le fabricant de votre nouveau poste de travail assis-debout Victor DC240 offre à l'acheteur initial une garantie limitée de trois (3) ans à compter de la date d'achat.
- Seuls les mauvais fonctionnements dus à des défauts de fabrication sont couverts en vertu de cette garantie.
- Ce produit n'est pas admissible à la garantie lorsque le dommage ou la défaillance du produit résulte d'un accident, d'un usage abusif ou de l'exposition aux éléments. Ne sont pas considérés comme des dommages couverts en vertu de cette garantie : les dommages résultant de l'usure normale, du non-respect des consignes de sécurité ou des avertissements, de modifications non approuvées par Victor Technology ou de la mise en location de ce produit.
- Si votre produit est admissible à cette garantie, Victor Technology déterminera s'il est nécessaire de fournir des pièces de rechange, d'autoriser la réparation (dans un centre de services autorisé par Victor) ou de remplacer le produit. S'il est déterminé que le produit doit être retourné, l'acheteur initial sera responsable de tous les coûts d'expédition vers le centre approuvé par Victor Technology.
- S'il est déterminé que le produit retourné est couvert par la garantie limitée, les coûts d'expédition des produits ou des composants couverts par la garantie pour le retour à l'acheteur initial seront assumés par Victor Technology, sauf pour l'Alaska, Hawaï, le Yukon, les Territoires du Nord-Ouest, le Nunavut, d'autres adresses du Nord du Canada et d'autres endroits à l'extérieur des États-Unis. Veuillez appeler pour savoir si votre région est desservie.
- Une preuve d'achat est exigée.
- La garantie n'est pas transférable.
- Le processus de garantie peut être amorcé à www.victortech.com/support/warranty-claim ou en appelant sans frais au 1-800-628-2420.

Victor Technology
100 E Crossroads Parkway Suite C
Bolingbrook, IL USA